

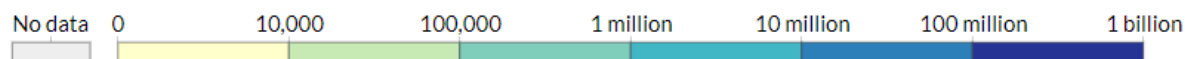
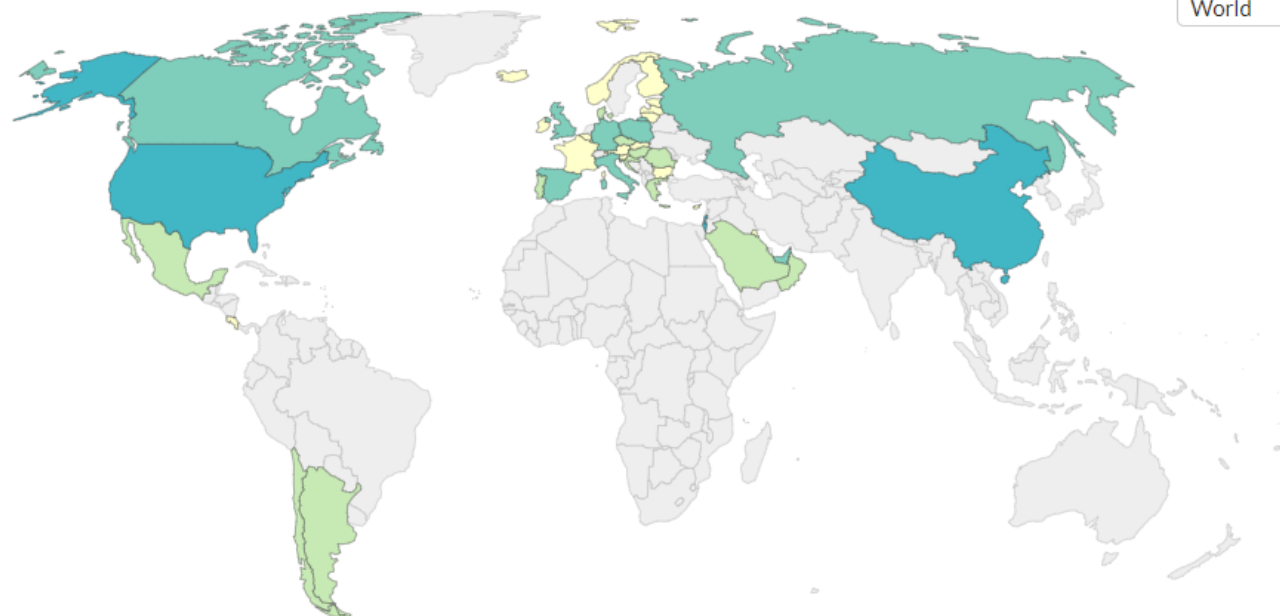
【図表1-appendix1】

COVID-19 vaccination doses administered, Jan 6, 2021

Total number of vaccination doses administered. This is counted as a single dose, and may not equal the total number of people vaccinated, depending on the specific dose regime (e.g. people receive multiple doses).

Our World
in Data

World



Source: Official data collated by Our World in Data. Dates refer to when the data was reported.

CC BY

▶ Dec 14, 2020 ○ Jan 6, 2021

CHART

MAP

TABLE

SOURCES

↓ DOWNLOAD

↻

🗪

Source: Our World in Data. Statistics and Research: Coronavirus (COVID-19) Vaccinations

Research and data: [Hannah Ritchie](#), [Esteban Ortiz-Ospina](#), [Diana Beltekian](#), [Edouard Mathieu](#), [Joe Hasell](#), [Bobbie Macdonald](#), [Charlie Giattino](#), and [Max Roser](#)

Web development: [Breck Yunits](#), [Ernst van Woerden](#), [Daniel Gavrilov](#), [Matthieu Bergel](#), [Shahid Ahmad](#), and [Jason Crawford](#)

<https://ourworldindata.org/covid-vaccinations> 2021年1月7日アクセス。

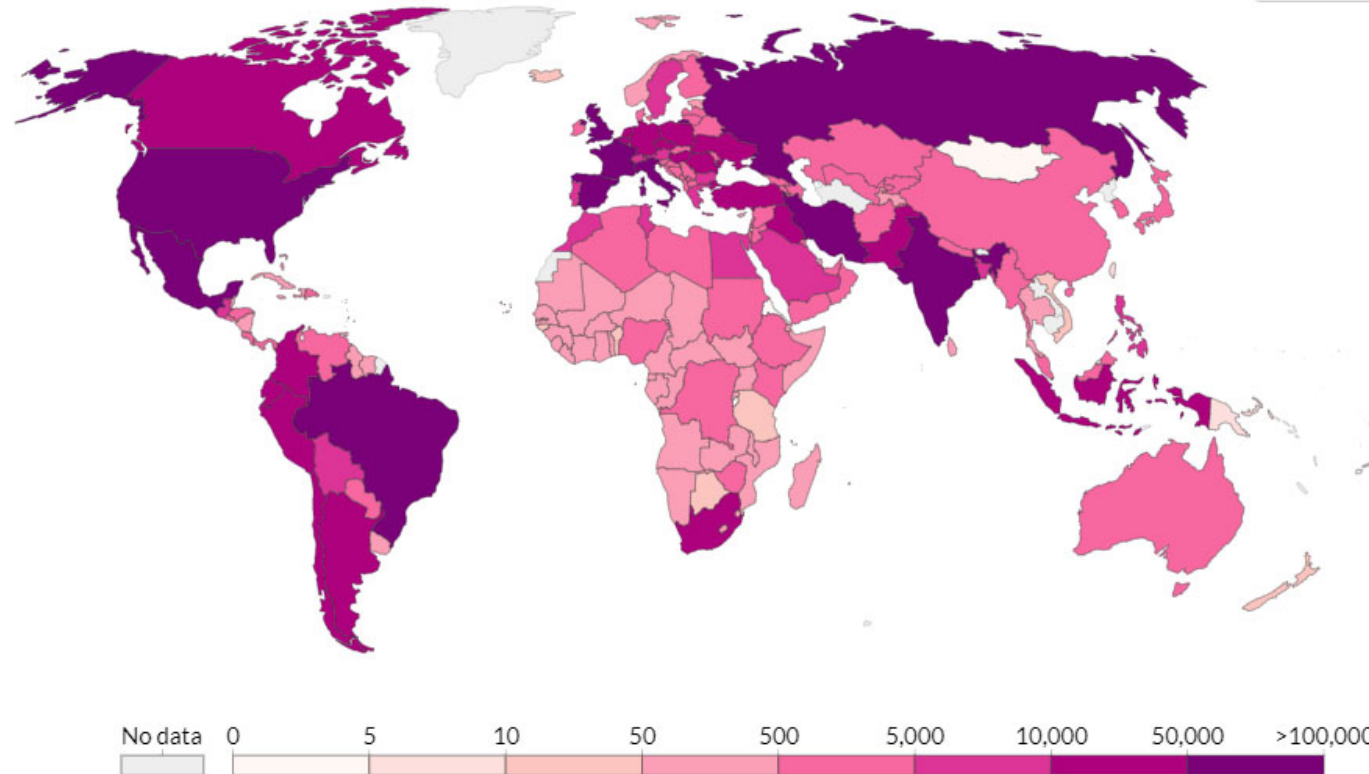
下記出典より使用条件を確認の上転載。
「図表1」のデータ（新型コロナワクチン接種回数）を地図上で表現したもの。
1月6日時点で供給が開始されていない国の中にも、まもなく供給されることが予想される国と、そうでない国があるため、今後注視する必要がある。

Cumulative confirmed COVID-19 deaths, Jan 10, 2021

Limited testing and challenges in the attribution of the cause of death means that the number of confirmed deaths may not be an accurate count of the true number of deaths from COVID-19.

Our World
in Data

World



Source: Johns Hopkins University CSSE COVID-19 Data - Last updated 11 January, 07:02 (London time), Our World In Data

CC BY

Jan 22, 2020 Jan 10, 2021

Source: Our World in Data. Statistics and Research: Coronavirus (COVID-19) Vaccinations

Research and data: [Hannah Ritchie](#), [Esteban Ortiz-Ospina](#), [Diana Beltekian](#), [Edouard Mathieu](#), [Joe Hasell](#), [Bobbie Macdonald](#), [Charlie Giattino](#), and [Max Roser](#)

Web development: [Breck Yunits](#), [Ernst van Woerden](#), [Daniel Gavrilov](#), [Matthieu Bergel](#), [Shahid Ahmad](#), and [Jason Crawford](#)

<https://ourworldindata.org/covid-vaccinations> 2021年1月11日アクセス。

【図表1-appendix2】

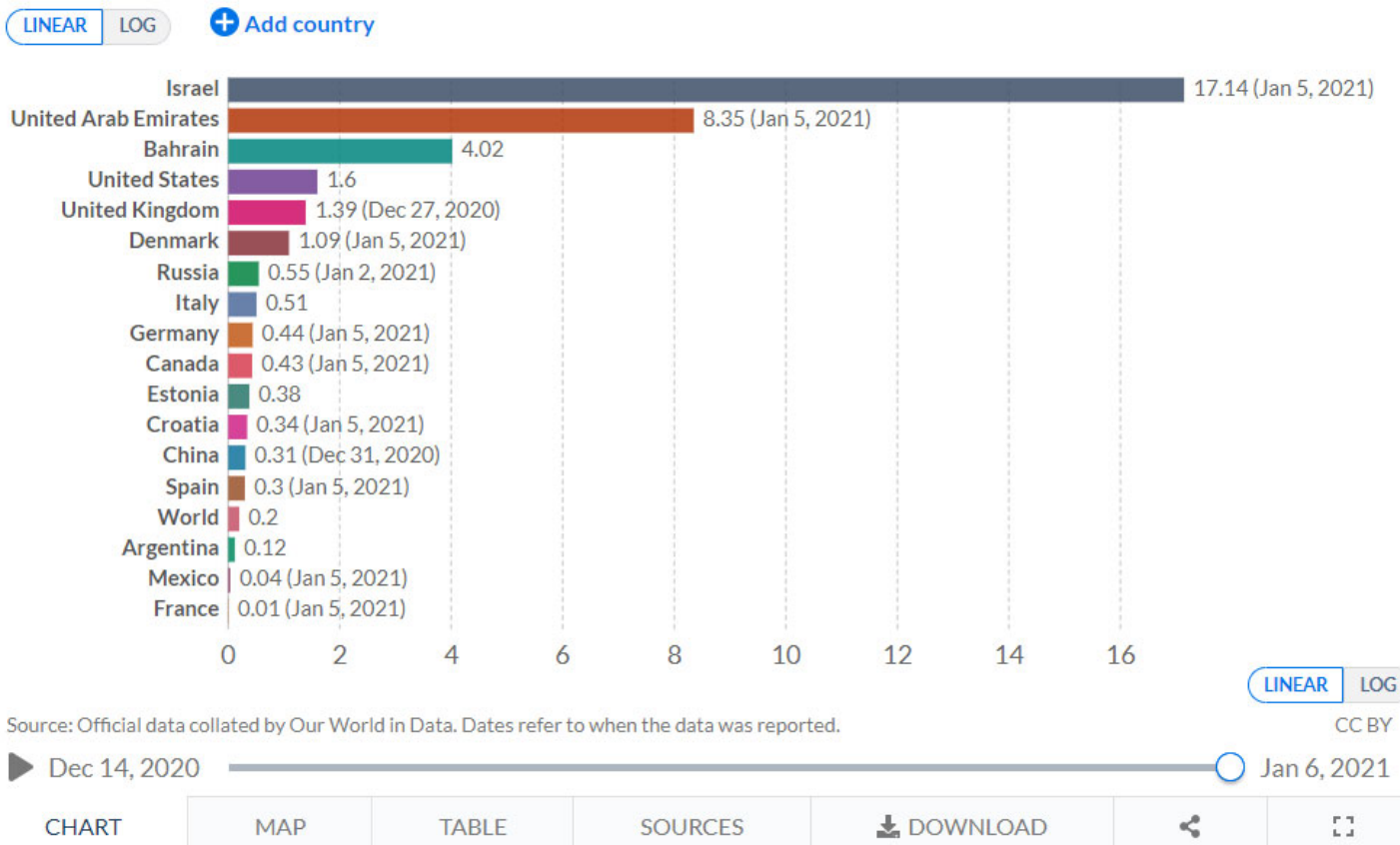
下記出典より使用条件を確認の上転載。
同じデータソースより作成された死者数の
マップ。死者数の多い地域に必ずしも早期
にワクチンがゆきわたっていないことがわ
かる。

【図表1-appendix3】

COVID-19 vaccination doses administered per 100 people, Jan 6, 2021

Our World
in Data

Total number of vaccination doses administered per 100 people in the total population. This is counted as a single dose, and may not equal the total number of people vaccinated, depending on the specific dose regime (e.g. people receive multiple doses).



Source: Official data collated by Our World in Data. Dates refer to when the data was reported.

下記出典より使用条件を確認の上転載。

2021年1月6日までに情報を得た新型コロナワクチン接種の、各国における100人あたりの接種回数。1月6日以降も接種は進んでいるので、最新情報は下記出典より参照されたい。

イスラエル：17.14回

アラブ首長国連邦：8.351回

バーレーン：4.02回

米国：1.6回

英国：1.39回

デンマーク：1.09回

ロシア：0.55回

イタリア：0.51回

ドイツ：0.44回

カナダ：0.43回

エストニア：0.38回

クロアチア：0.34回

中国：0.31回

スペイン：0.3回

全世界：0.2回

アルゼンチン：0.12回

メキシコ：0.04回

フランス：0.01回

Source: Our World in Data. Statistics and Research: Coronavirus (COVID-19) Vaccinations

Research and data: [Hannah Ritchie](#), [Esteban Ortiz-Ospina](#), [Diana Beltekian](#), [Edouard Mathieu](#), [Joe Hasell](#), [Bobbie Macdonald](#), [Charlie Giattino](#), and [Max Roser](#)

Web development: [Breck Yunits](#), [Ernst van Woerden](#), [Daniel Gavrilov](#), [Matthieu Bergel](#), [Shahid Ahmad](#), and [Jason Crawford](#)

<https://ourworldindata.org/covid-vaccinations> 2021年1月7日アクセス。